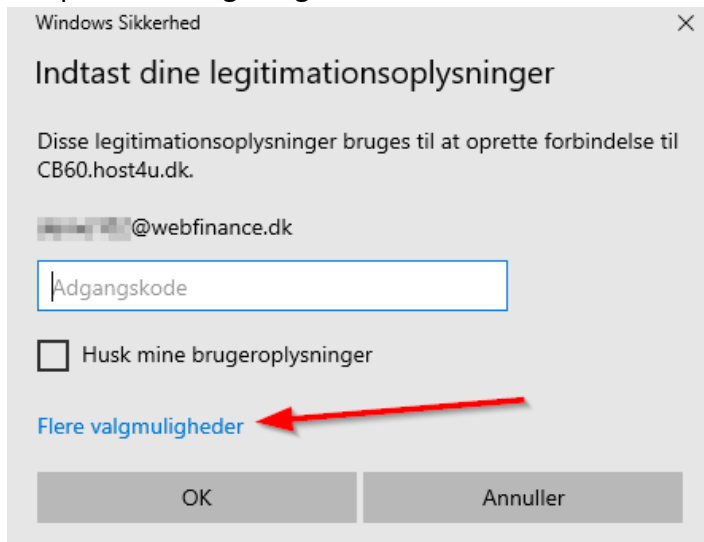


Sådan logger du på WebFinance med et andet brugernavn end det Windows foreslår.

1. Klik på "Flere valgmuligheder"




2. Klik på "Brug en anden konto"



3. Indtast dit brugernavn og kode til WebFinance. Husk at dit brugernavn ender på @webfinance.dk

Disse legitimationsoplysninger bruges til at oprette forbindelse til CB60.host4u.dk.


Brugernavn 


Adgangskode 


Domæne:

Husk mine brugeroplysninger

Flere valgmuligheder

 [redacted]@webfinance.dk

 Brug en anden konto

OK  Annuller